

**A GASOLINA**

**POTENCIA CILINDRADA**  
**1.2 Hp 25.4 CC**

**DSH250**

**Tipo de motor:** 2 tiempos  
**Tubo de transmisión:** 26 mm  
**Tanque de combustible:** 0.64 L  
**Peso:** 6.4 Kg



Tubo de transmisión de 26 mm

Engineered in Bagnolo In Piano (RE), Italy by Studio



**Incluye:**



Arnés



Cabezal de hilo



Cuchilla 3 puntas

**DESBROZADORA A GASOLINA**


**POTENCIA CILINDRADA**  
**2 Hp 40.2 CC**

**DSH400T**

**Tipo de motor:** 2 tiempos  
**Tubo de transmisión:** 28 mm  
**Tanque de combustible:** 0.86 L  
**Peso:** 8.2 Kg



**PROfesional**



Transmisión recta

Manubrio tipo "U"

**EASY START**

Engineered in Bagnolo In Piano (RE), Italy by Studio



**Incluye:**



Arnés



Cabezal de hilo



Cuchilla 3 puntas

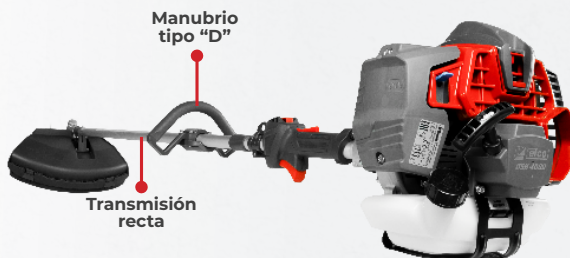
**DESBROZADORA A GASOLINA**

**POTENCIA CILINDRADA**  
**2 Hp 40.2 CC**

**DSH400S**

**Tipo de motor:** 2 tiempos  
**Tubo de transmisión:** 26 mm  
**Tanque de combustible:** 0.86 L  
**Peso:** 7.3 Kg

**PROfesional**



Manubrio tipo "D"

Transmisión recta

**Incluye:**



Arnés




Cabezal de hilo

**A GASOLINA**

POTENCIA CILINDRADA  
**2.1 Hp 40.2 CC**

**8410**

Tipo de motor: 2 tiempos  
 Tubo de transmisión: 28 mm  
 Tanque de combustible: 0.75 L  
 Peso: 7.9 Kg



Transmisión  
recta

Incluye:



Arnés



Cabezal de hilo



Cuchilla  
3 puntas

## DESBROZADORA A GASOLINA

POTENCIA CILINDRADA  
**2.5 Hp 45.7 CC**

**8460**

Tubo de transmisión: 32 mm  
 Tanque de combustible: 1.5 L  
 Peso: 8.1 Kg

**PROfesional**



Transmisión  
recta

Empuñadura  
ergonómica  
antiderrapante  
profesional

Adaptador con  
amortiguador para evitar  
altas vibraciones

Incluye:



Arnés



Cabezal de hilo



Cuchilla  
3 puntas


## DESBROZADORA A GASOLINA

POTENCIA CILINDRADA  
**2.8 Hp 50.9 CC**

**DSH500**

Tubo de transmisión: 32 mm  
 Tanque de combustible: 1.1 L  
 Peso: 8.3 Kg

**PROfesional**



Manubrio  
tipo "U"

Incluye:



Arnés



Cabezal de hilo



Cuchilla  
3 puntas

**A GASOLINA**

POTENCIA CILINDRADA  
**2.8 Hp 52.5 CC**

**8550BOSS**

Tipo de motor: 2 tiempos  
 Tubo de transmisión: 32 mm  
 Tanque de combustible: 1.5 L  
 Peso: 8.3 Kg



Sistema antivibración

Incluye:



Arnés



Cabezal de hilo

Cuchilla  
3 puntas**MOTOSIERRA  
A GASOLINA**

POTENCIA BARRA CILINDRADA  
**1.2 Hp 10" 25.4 CC**

**MTH2400**

Tipo de motor: 2 tiempos  
 Cadena: Oregón 3/8" x .050"  
 Cap. Tanque de aceite/gasolina: 0.16 L/0.20 L  
 Nivel de ruido/nivel de potencia: 96.7/108 dB (A)  
 Peso: 3.2 Kg

PRODUCTO  
NUEVO**PROfesional** **efco**

Barra y cadena:

**OREGON****MOTOSIERRA  
A GASOLINA**

POTENCIA BARRA CILINDRADA  
**2.3 Hp 16" 38.9 CC**

**MTH40016**

Cadena: Oregón 3/8" x .050"  
 Cap. Tanque combustible: 0.32 L  
 Peso: 4.5 Kg

**PROfesional** **efco**

Barra y cadena:

**OREGON**

**A GASOLINA**

POTENCIA **3 Hp**    BARRA **20"**    CILINDRADA **50.9 CC**

**MTH51020**

Cadena: Oregon .325, 39 D, 78 Eslabones  
 Cap. Tanque de gasolina/aceite: 0.55 L/0.27 L  
 Nivel de ruido/nivel de potencia: 110/113 dB (A)  
 Peso: 5.3 Kg

Barra y cadena:

**MOTOSIERRA A GASOLINA**

POTENCIA **3.5 Hp**    BARRA **20"**    CILINDRADA **54.5 CC**

**MTH56020**

Tipo de motor: 2 tiempos  
 Cadena: Oregon 3/8, 36 D, 72 Eslabones  
 Cap. tanque de combustible: 0.5 L  
 Cap. tanque de aceite: 0.27 L  
 Nivel de ruido/nivel de potencia: 113/116 dB (A)  
 Peso: 5.5 Kg

Barra y cadena: Carburador:



**PROfesional**

**MOTOSIERRA A GASOLINA**

POTENCIA **4.7 Hp**    BARRA **24"**    CILINDRADA **63.4 CC**

**MT6500-24**

Cadena: Oregon .3/8" 42 D, 84 Eslabones  
 Tanque de combustible: 0.80 L  
 Cap. tanque de aceite: 0.45 L  
 Nivel de ruido/nivel de potencia: 103/112 dB (A)  
 Peso: 6.5 Kg

Barra y cadena: Carburador:



**PROfesional**



**TR1551**

POTENCIA BARRENO  
**2.1 Hp 20 x 100 Cm**

**TR1551**

Tipo de motor: 2 Tiempos  
 Cilindrada: 50.2 cc  
 Velocidad del motor: 9900 Rpm  
 Modo de refrigeración: Por aire  
 Arranque: Manual  
 Cap. del tanque de combustible: 1.1 L  
 Relación de reducción: 40:1  
 Peso: 9.1 Kg



¡Conoce tu equipo!



**EFCO**

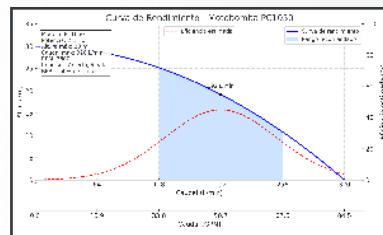
**EQUIPO DE RIEGO CENTRIFUGA**



POTENCIA DIÁM. DE SUCC./DESC.  
**2.1 Hp 1 1/2 x 1 1/2"**

**PC1050**

Tipo de motor: 2 tiempos  
 Cilindrada: 50.2 cc  
 Altura: 30 m  
 Descarga: 320 L/min  
 Tanque de combustible: 1.1 L  
 Peso: 6.5 Kg



**ACCESORIOS PARA DESBROZADORA**



**CABEZALES TAP AND GO**



**63109001**  
 Recarga rápida 110 mm  
 Hembra izq.



**63129007**  
 Recarga rápida 130 mm  
 Hembra izq.



**61459101**  
 130" Hembra/Macho  
 m10x1,25





**61459103**  
 130 Hembra izq.  
 m10x1,25  
 TODOS LOS MODELOS"



**61469101**  
 110" Macho/Hembra izq.  
 m10x1,25 DSH250"

# KOREI



# HYUNDAI

**NEXUS**  
WELDING

SWEDISH  
**HUSKY**  
POWER

**STALLION**

**TDK** MACHINERY

**efco**

**RAYKEN**

NORWAY  
**SCANIA**

**KOREI**

**Kassël**

**RAPTOR**

## World Korei México

Informes y ventas:  
Tel. (229) 286 9300 Ext 200  
contacto@korei.com.mx

## World Korei Guatemala

Informes y ventas:  
Tel. +502 3078 4727  
ventas@korei.com.gt

## World Korei LATAM

Informes y ventas:  
Tel. +507 6492 5857  
customerservice@worldkorei.com